

# 2020年沙县国民经济和社会发展统计公报

沙县统计局

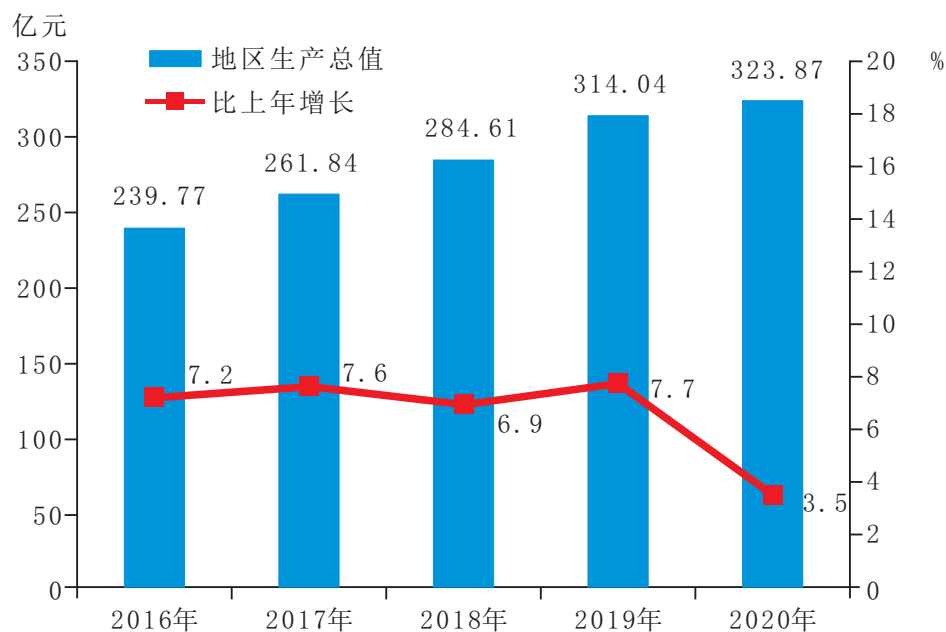
2020年4月1日

2020年，面对突如其来的新冠肺炎疫情及严峻的经济形势，全县上下在县委、县政府强有力的领导下，深入学习贯彻习近平新时代中国特色社会主义思想 and 党的十九大、十九届二中、三中、四中、五中全会精神，认真贯彻落实上级各项决策部署，深化“增激情、敢担当、破难题”开展“五比五晒”暨“产业发展攻坚年”活动，奋勇攻坚、迎难而上，较好完成了“十三五”规划的主要目标任务，决胜全面建成小康社会取得决定性成就。

## 一、综合

初步核算，全年实现地区生产总值 323.87 亿元，比上年增长 3.5%。其中，第一产业实现增加值 32.41 亿元，增长 3.3%；第二产业实现增加值 190.36 亿元，增长 3.9%；第三产业实现增加值 101.09 亿元，增长 2.7%，三次产业比重为 10.0:58.8:31.2。“十三五”期间，GDP 年均增长 6.6%。

图 1 2016-2020 年地区生产总值及其增长速度

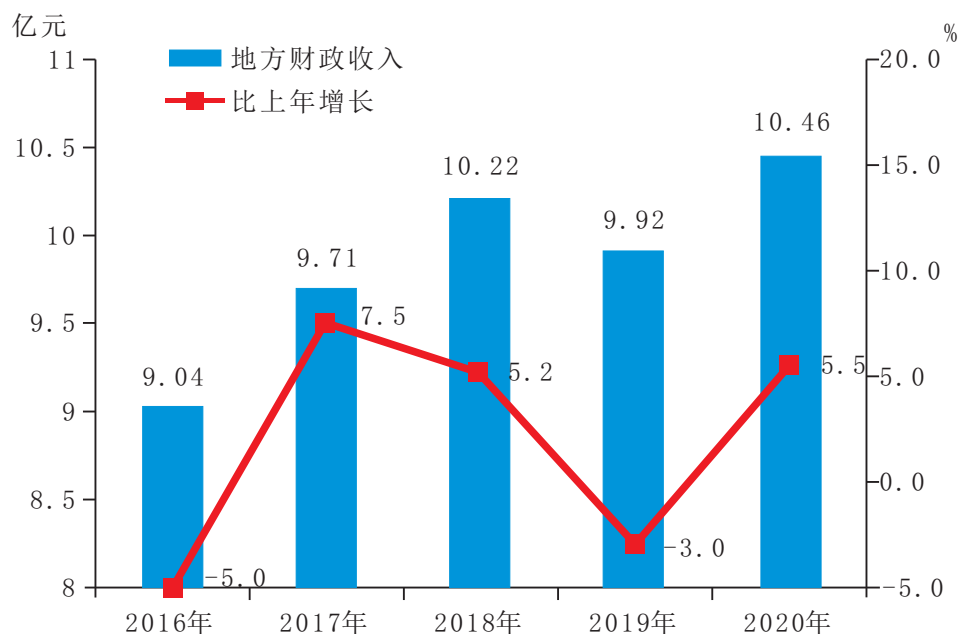


年末全县户籍人口 27.10 万人，比上年末减少 257 人。全年出生人口 2537 人，出生率为 9.4‰；死亡人口 1848 人，死亡率为 6.8‰；自然增长率为 2.4‰。

年末城镇登记失业率为 3.08%，比上年末上升 0.56 个百分点。新增城镇就业人数 1547 人，失业再就业人数 805 人。

全年全县公共财政总收入 15.09 亿元，比上年增长 9.4%，其中，地方公共财政收入 10.46 亿元，增长 5.5%；公共财政支出 27.98 亿元，增长 1.9%。税收收入 7.61 亿元，增长 39.0%。

图 2 2016-2020 年地方公共财政收入及其增长速度



## 二、农业

全年农林牧渔业完成总产值 55.17 亿元，比上年增长 3.1%。粮食播种面积 175616 亩，比上年增加 507 亩，其中稻谷播种面积 147509 亩，减少 22 亩；烟叶种植面积 16032 亩，增加 1058 亩；油料种植面积 5353 亩，增加 59 亩；蔬菜种植面积 95098 亩，增加 2203 亩。

**表 1 2020 年主要农产品产量**

产品名称	产量 (吨)	比上年增长 (%)
粮食	74501	0.6
谷物	66861	0.3
薯类	6937	2.2
豆类	703	9.3
油料	1286	4.8
其中：花生	1286	4.8
甘蔗	1675	4.4
烤烟	1934	-10.2
茶叶	4136	5.8
水果	102675	5
蔬菜	172472	2.8
食用菌 (干品)	8670	5.1

全年粮食总产量 74501 吨，比上年增加 428 吨，增长 0.6%，其中稻谷产量 63717 吨，增加 182 吨，增长 0.3%。

肉类总产量 26854 吨，下降 2.6%；禽蛋产量 5967 吨，增长 20.0%。

全年水产品产量 8563 吨，增长 2.4%。

### 三、工业和建筑业

全年实现工业增加值 136.59 亿元，比上年增长 3.0%，其中，规模以上工业增加值增长 3.0%。全年完成规模以上工业产值 925.06 亿元，增长 5.4%。在规模工业中，高技术企业完成产值 42.54 亿元，增长 10.2%；三大主导产业：硅及化工新材料产业、高端机

械装备产业、生物医药及食品产业分别完成产值 195.81 亿元、153.27 亿元、107.96 亿元，占规上工业总产值的 49.4%。

图 3 2016-2020 年规模以上工业增加值增长速度

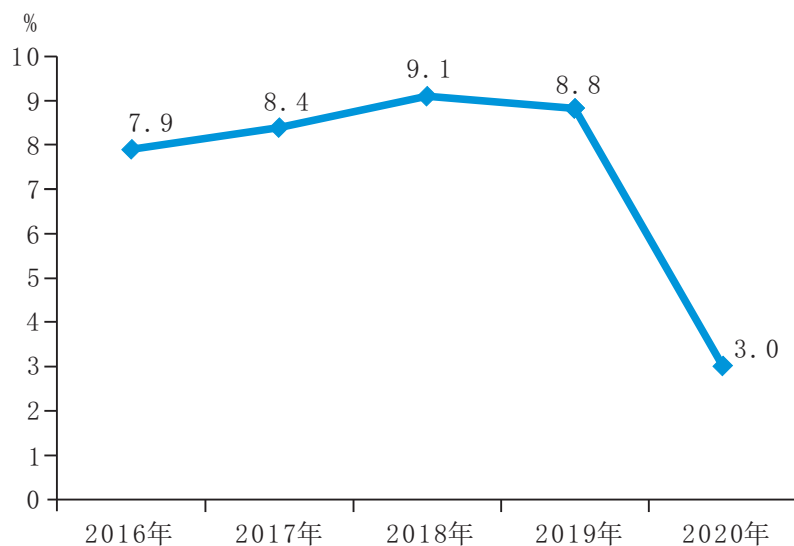


表 2 2020 年规模以上工业企业主要工业产品产量

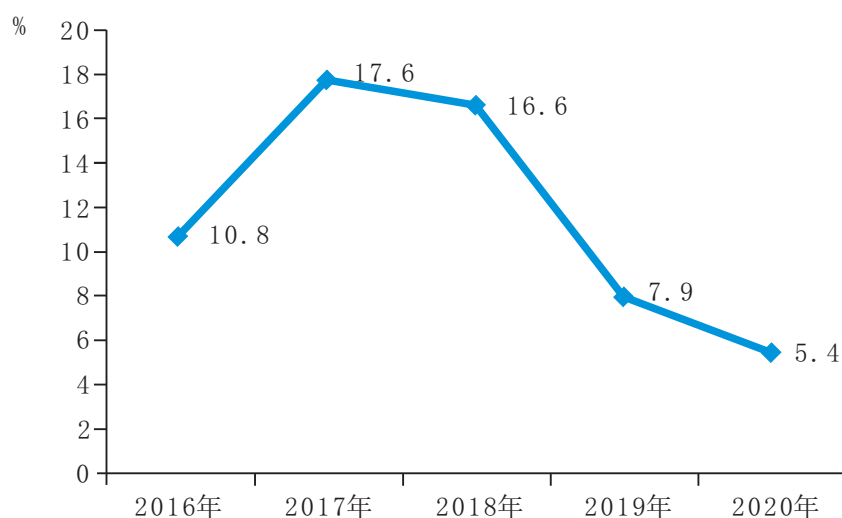
产品名称	计量单位	产量	增长 (%)
纱	吨	85129	27.8
布	万米	29427	-0.8
机制纸及纸板	吨	350771	2.2
硫酸 (实物量)	吨	565985	6.4
水泥	吨	203653	-59.1
胶合板	立方米	1154333	15.5
发电量	万千瓦时	51592	-30.2
#: 水电	万千瓦时	29620	-28.7
罐 头	吨	41905	-27.3
钢 材	吨	100569	-1.3

全年全社会建筑业实现增加值 54.87 亿元，比上年增长 6.1%。全县具有资质等级以上的总承包和专业承包建筑业企业完成建筑业总产值 155.02 亿元，增长 2.4%。

#### 四、固定资产投资

全年固定资产投资（不含农户）比上年增长 5.4%。其中，房地产投资下降 0.7%。商品房屋施工面积 277.54 万平方米，增长 17.6%，其中，本年新开工面积 41.58 万平方米，下降 7.4%；商品房屋销售面积 44.84 万平方米，增长 23.1%。

图 4 2016-2020 年固定资产投资增长速度

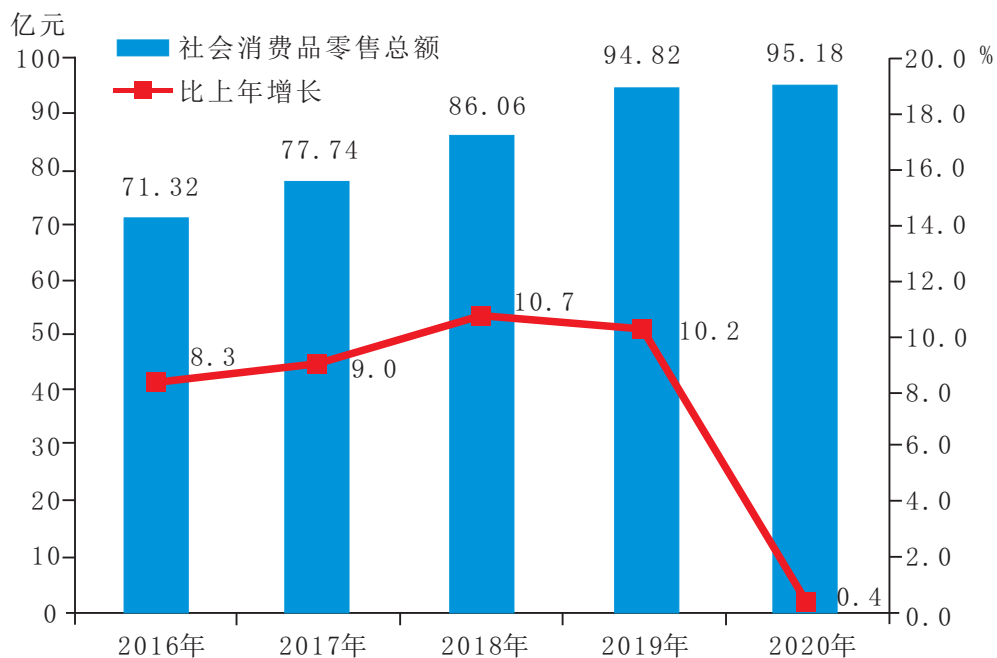


全年县级重点项目建设完成投资 113.31 亿元，建成投产或部分投产 119 个项目，新开工 170 个项目。沙县城乡供水一体化工程、沙县楚兴医药中间体生产项目、三明市第一医院生态新城分院建设项目、沙县中核三重大口径阀门生产项目、沙县华饮食品生产项目、福建中闽大地纳米新材料生产项目等一批项目开工建设。

## 五、国内贸易

全年社会消费品零售总额 95.18 亿元，比上年增长 0.4%。其中，限上零售额 15.17 亿元，增长 1.7%；限下零售额 80.01 亿元，增长 0.1%。“十三五”期间，社会消费品零售总额年均增长 7.6%。

图 5 2016-2020 年社会消费品零售总额及其增长速度



在限额以上商品零售额中，通过公共网络实现的商品零售额增长 30.7%。粮油、食品类增长 19.6%；饮料类增长 53.9%；烟酒类增长 58.5%；服装、鞋帽、针纺织品类增长 15.1%；家用电器和音像器材类增长 23.2%；汽车类增长 10.5%，其中新能源汽车增长 41.4%。

## 六、对外经济

批准设立外商直接投资项目 3 个，批准合同外资 6800 万元，实际利用外商直接投资 2100 万元。

## 七、交通

全县交通运输、仓储和邮政业实现增加值 6.06 亿元，比上年下降 16.0%。全县公路累计通车里程达 1523.09 公里，当年新增 1.07 公里，其中，高速公路通车里程 110.05 公里。共有 171 个行政村开通客运班车，占全部建制村的 100%。农村公路改造、硬化 21 公里，硬化路面通过率 100%。公路客运周转量 3372 万人公里，下降 59.9%；公路货运周转量 78636 万吨公里，增长 5.8%。

## 八、金融

年末全县金融机构本外币各项存款余额 211.47 亿元，比上年末增长 6.7%；金融机构本外币各项贷款余额 200.29 亿元，比上年末增长 9.9%。

表 3 2020 年全部金融机构本外币存贷款情况

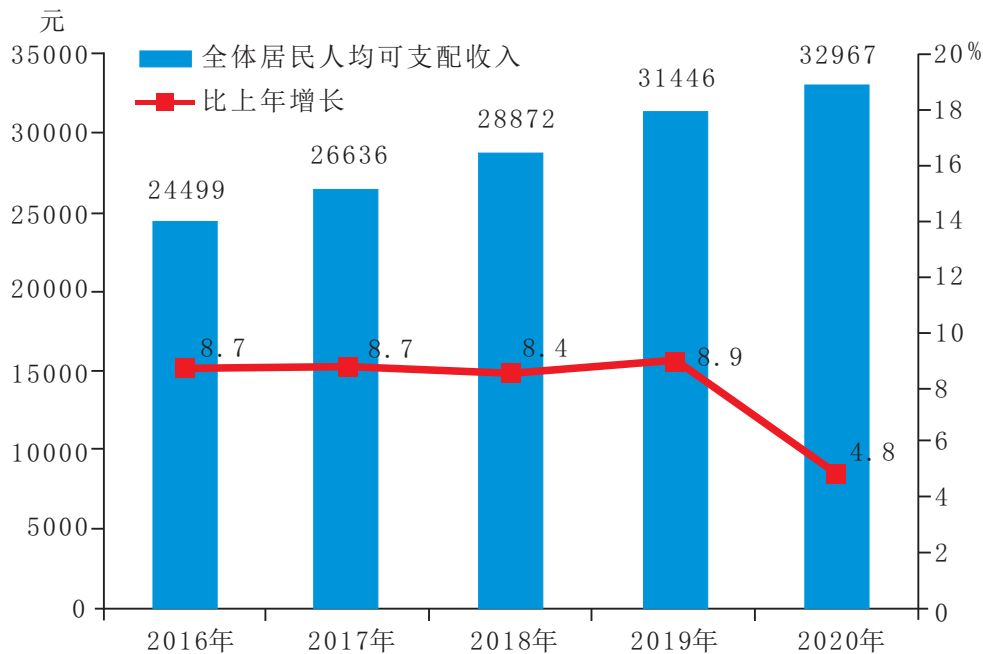
指 标	年末数 (亿元)	比上年末增长 (%)
各项存款余额	211.47	6.7
其中：住户存款	136.63	9.5
非金融企业存款	47.67	-7.6
各项贷款余额	200.29	9.9
其中：住户贷款	110.00	12.4
非金融企业及机关团体贷款	90.28	7.0



## 九、人民生活和社会保障

全年全县居民人均可支配收入 32967 元，增长 4.8%，其中：城镇居民人均可支配收入 39981 元，增长 3.3%。农村居民人均可支配收入 21855 元，增长 6.5%。“十三五”期间，全体居民人均可支配收入年均增长 7.9%。

图 6 2016-2020 年居民人均可支配收入及其增长速度



全年居民人均生活消费支出 22168 元，比上年下降 0.7%，其中，城镇居民人均生活消费支出 25901 元，下降 1.6%；农村居民人均生活消费支出 16283 元，增长 0.2%。

年末参加城镇基本养老保险人数 54587 人，比上年增加 956 人。其中，在职 41998 人，离退休人员 12589 人，全部实现养老金按时足额发放。参加城乡居民社会养老保险人数 121737 人，其

中，60周岁以下84857人，60周岁以上36880人，全部实现养老金按时足额发放。参加职工基本医疗保险35984人，比上年增加1233人；参加城乡居民基本医疗保险22.24万人，与上年基本持平。参加失业保险企业2263家29585人，比上年增加2887人，享受失业金人员达8507人（次），发放失业金约960.88万元。在“两节”期间积极开展“送温暖”活动，为65名下岗失业职工、160名退休困难职工等263名困难人员合计发放慰问金13.15万元。全县纳入城市最低生活保障居民共491户，621人；纳入农村最低生活保障居民共2069户，3263人，其中“城乡特困”供养对象405户，413人。

年末各类公益性社会福利单位床位675张。全县建立各种社区服务设施14个，其中社区服务中心（站）14个。全年销售社会福利彩票1884.5万元，筹集社会福利资金126万元。

## 十、教育和科学技术

全县中等职业教育招生2486人，在校生5862人，毕业生1595人。成人高等教育（秋季）招生160人，在校生888人。全县普通高中招生2419人，在校生6508人，毕业生1712人。全县初中招生4439人，在校生12094人，毕业生3495人。普通小学招生3779人，在校生24631人，毕业生4177人。幼儿园在园幼儿9765人。

初中毕业生普高升学率 52.71%。小学学龄人口入学率 100%。幼儿园入园率 98.96%。全县高考文史类报名人数 451 人、文史类体育艺术 166 人；理工类报名人数 1040 人、理工类体育艺术 96 人，总数为 1753 人。

全县共申报各类科技项目 20 项，获上级科技部门批准立项和支持的项目 15 项。新认定国家高新技术企业 11 家，总数 27 家。新增省级科技小巨人领军企业 3 家，总数 15 家。国家知识产权优势企业 2 家，省级知识产权优势企业 8 家，其中 2020 年新增 2 家。入库国家科技型中小企业 24 家。新增省级企业技术中心 1 家，总数 5 家。共有省级新型研发机构 1 家、省级技术转移机构 1 家、省级工程技术研究中心 6 家、省级及以上众创空间 2 家（其中国家备案 1 家、省级备案 1 家）、省级科技企业孵化器 2 家、省级星创天地备案 1 家。专利授权 363 件，其中发明专利授权 20 件。全县共拥有有效发明专利 131 件，比上年增长 21.0%。

全县共有“中国名牌产品”2 个，“省名牌产品”23 个；“中国驰名商标”3 个，“省驰名商标”30 个；国家地理标志保护产品 1 个。新增参与制修订国家标准 1 项，累计达 33 项；新增参与制修订行业标准 4 项，累计达 22 项；新增参与制修订地方标准 2 项，累计达 26 项。三明市质量奖 2 项。

全县共有国家级地面气象观测站 1 个，其中，国家一般气象站 1 个。区域自动站 14 个，交通站 2 个，土壤水分站 1 个，农田小气候站 1 个。

## 十一、文化、卫生和体育

年末全县共有艺术表演团体 1 个，公共图书馆 1 个，博物馆 1 个，文物保护管理机构 1 个。文化系统各类艺术表演团体演出 42 场，观众 2.65 万人次，剧场、影剧院演（映）出 5 场次。省级非物质文化遗产项目 4 个。

年末全县共有广播电台 1 座，广播人口覆盖率 98%；卫星地面接收设施 1799 座，比上年新增 299 座；电视人口覆盖率 99.2%，比上年提升 1.2 个百分点。城乡有线电视网入户数已达 4.69 万户。

年末共有各类卫生机构 265 个，其中，医院 4 个，乡镇卫生院、分院 10 个，社区卫生服务中心 2 个，厂矿医疗卫生单位 1 个；民营及个体医疗机构 53 个，疾病预防控制中心 1 个，妇幼保健院（所、站）1 个。全县公立医疗卫生单位共有专业卫生技术人员 966 人，其中：医师、医士 452 人，护师、护士 514 人。全县共有卫生机构床位总数 1074 床，其中：县直医疗卫生单位 730 床，乡镇卫生院床位数 344 床，厂矿 70 床，个体 219 床。全县村级卫生医疗 168 所，社区卫生服务站 9 个，村级医生 139 人。全县甲乙类传染病发病率 371.77 人/10 万人。

全县参加全市竞技比赛 20 人次，获 1 金 1 银。建成农民体育

健身点 3 个。成功举办福建省全民健身运动会（沙县区）钓鱼比赛暨 2020 年第二届海峡杯邀请赛、2019-2020 年福建省大学生足球比赛暨全国青少年校园足球联赛（大学生组）福建省赛区比赛、2020 年福建省大学生篮球联赛暨第二十三届 CUBA 二级三级联赛预选赛、沙县第三届自行车骑游大会等活动。

## 十二、资源、环境和安全生产

全年植树造林总面积 24352 亩，占市定任务的 142.5%。其中，完成人工造林 312 亩，人工更新和人工促进天然更新 24040 亩，非规划林地造林 197 亩。全县森林覆盖率 77.74%。商品材产量 185173 立方米，下降 14.44%。

城市建成区绿地面积 1172.58 公顷，绿地率 40.49%，比上年提高 0.1 个百分点；新增公园绿地面积 0.18 公顷，人均公园绿地面积 17.08 平方米，比上年减少 1.55 平方米。

全县共有省级以上自然保护区 1 个，总面积 261 公顷，占全县土地面积的 0.15%。有省级风景名胜区 1 处，总面积 648 公顷，占全县土地面积的 0.36%。

全县污水处理率 94.06%，比上年提高 3.53 个百分点，生活垃圾无害化处理率 99.52%，比上年提高 0.07 个百分点。沙县境内茂溪、富口溪、洛溪、马铺溪、南阳溪、东溪等 6 条主要水系，水质基本符合地表水Ⅲ类水质要求；沙溪 3 个省控断面达标率为 100%。县区空气质量达到二级和优于二级的天数（ $API \leq 100$ ）达 100%，

比上年提升 0.3 个百分点；县城道路交通昼间噪声平均等效声级为 69.1 分贝，城区昼间环境噪声 55.7 分贝，比上年降低 0.3 分贝。

全年全县共发生安全生产事故 11 起，死亡 5 人，分别比上年上升 83%和下降 17%。其中，生产性道路交通事故 10 起，造成 4 人死亡。亿元地区生产总值生产安全事故死亡人数 0.015 人，比上年下降 21.05%。

---

注：[1]本公报所列数据为初步统计数。

[2]本公报地区生产总值、各产业增加值绝对数按现价计算，增长速度按可比价格计算。